


번거로운 전화승인, 비대면 결제도 “**온라인**” 으로 간편하게~!



온라인 SMS, 수기 결제가이드

• **가맹점 매뉴얼**




온라인 SMS, 수기 가맹점 매뉴얼

- 1 SMS, 수기결제계정 로그인**
초기설정방법 및 mms사이트 로그인 방법 안내
- 2 SMS(문자)결제방법**
SMS(문자)를 결제자에게 전달하여 결제하는 방법
- 3 수기결제방법**
수기로 카드번호를 입력하여 결제하는 방식
- 4 거래내역확인 및 취소방법**
결제하신 내역과 금액을 확인, 취소하는 방법
- 5 입금내역 확인방법**
결제하신 거래의 입금내역을 확인하는 방법
- 6 부가세신고자료 추출방법**
세금신고시 필요한 부가세신고자료 추출방법
- 7 공지사항&FAQ**
메인화면 정보 공유 게시판 안내

1-1. SMS, 수기결제계정 로그인




SMS, 수기계정 ID와 임시 비밀번호 메일수신


지불결제 토탈 서비스 **코페이**

임시 비밀번호 안내

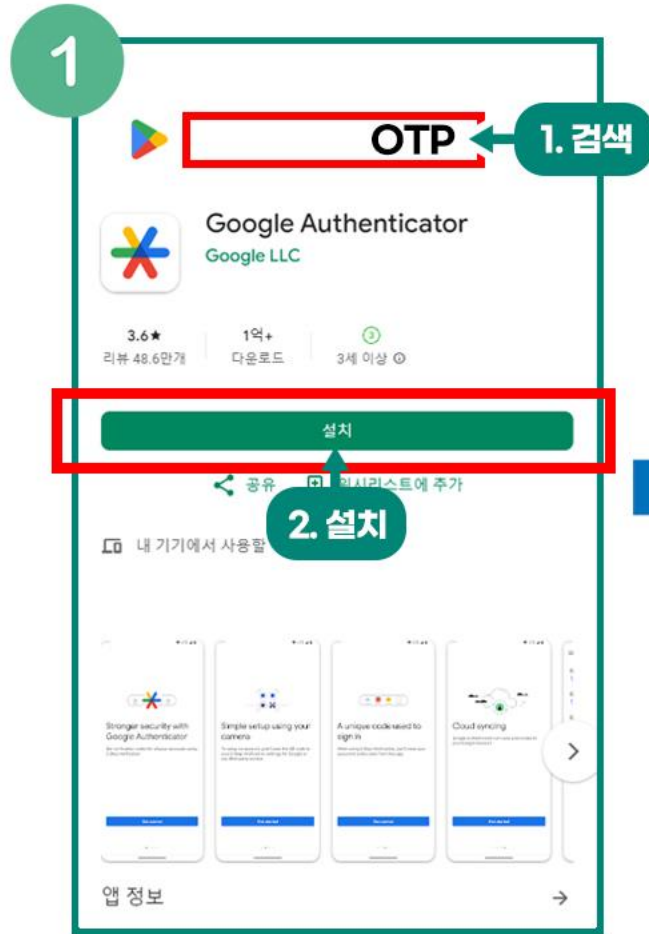
안녕하십니까?
코페이 PG 관리시스템 사용자 계정을 안내하여 드립니다.

사용자 ID	가맹점ID	← 가맹점에서 사용하실 고유아이디(변경불가)
임시 비밀번호	amVMVw\$DEE	← 임시비밀번호(로그인 후 Site에서 비밀번호를 변경해주세요)
OTP 인증키 QR 코드		OTP계정등록 QR - 구글 OTP앱을 설치 후 QR을 리딩해 주시면 구글OTP앱에 계정이 등록됩니다.
OTP KEY	0ASHIRBB0BIUK2KBNRREOV	

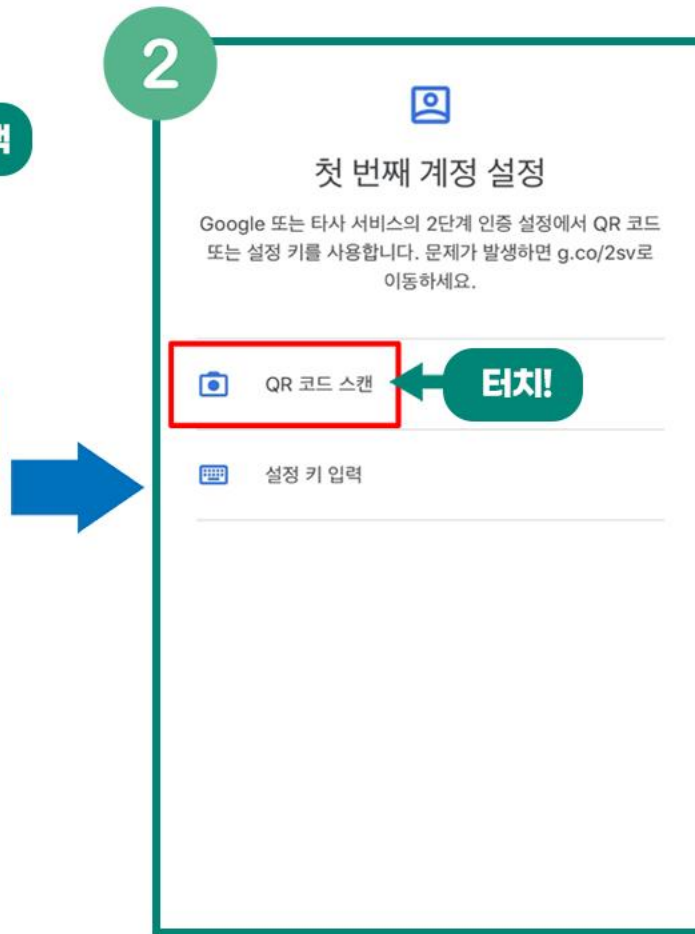
1. 신청하신 메일 주소로 위와 같이 ID와 임시비밀번호, 구글 OTP계정등록 QR이 발송됩니다.

1-2. SMS, 수기결제계정 로그인


 플레이스토어 또는 App스토어에서 구글OTP앱 설치



1. 플레이스토어 또는 APP스토어에서 “구글 OTP”앱 검색 후~ 설치~!



2. 앱을 실행 후 “QR코드 스캔”을 터치~



3. 메일에서 받은 QR코드를 스캔하시면 구글OTP앱에 **korpayMMS**계정이 등록됩니다.

1-3. SMS, 수기결제계정 로그인



MMS사이트에 접속 후 구글 OTP앱에 인증번호를 입력하여 로그인해 주세요.

4 주식회사 코페이 가맹점관리자

4. <https://mms.korpay.com> 관리자 사이트에 접속~! ID와 임시PW를 입력 후~ 로그인 클릭~!

5 주식회사 코페이 가맹점관리자

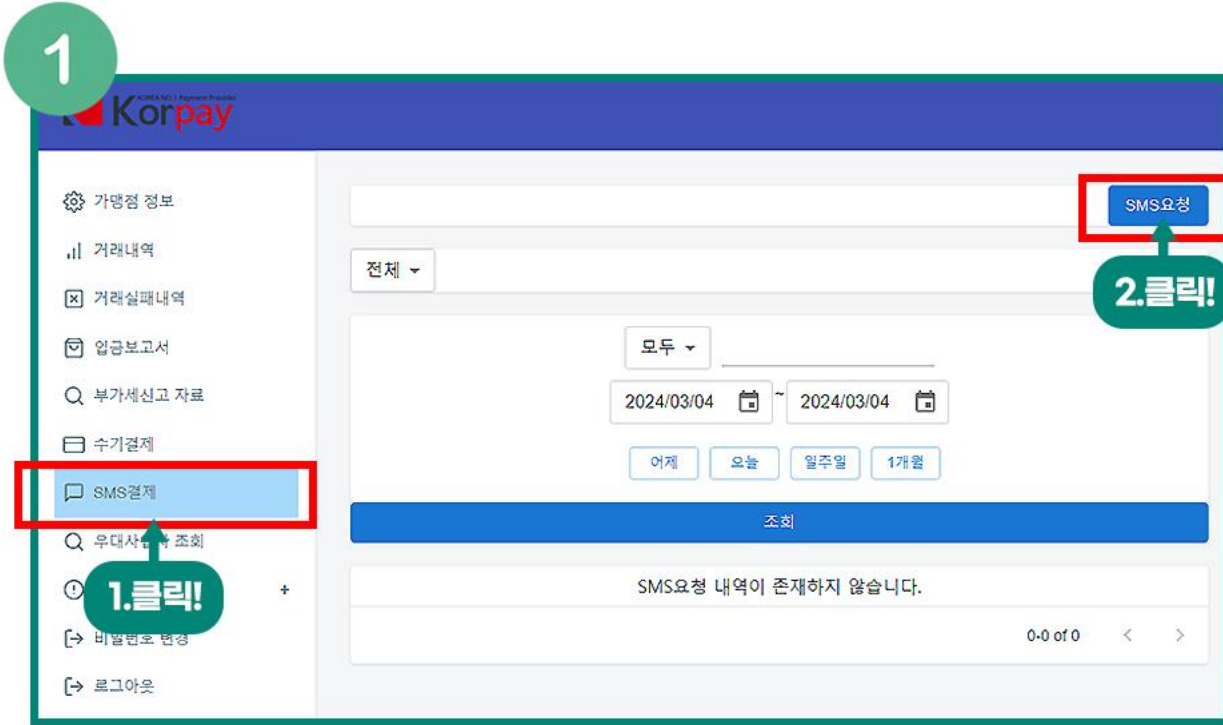
5. OTP인증 메시지창에 구글앱에서 추출한 6자리번호입력 후~ 로그인해 주세요~!

6

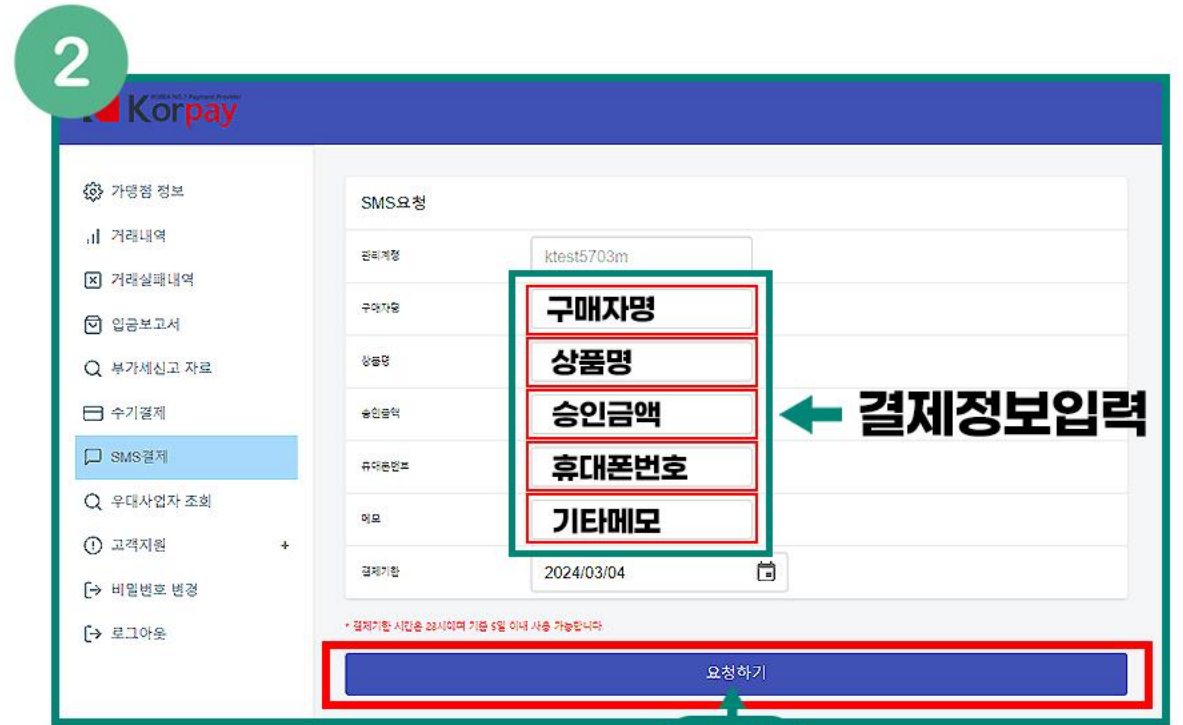
6. 구글앱 실행시 korpayMMS계정에 생성된 6자리 숫자를 로그인창에 입력해 주세요~!

2-1. SMS(문자)결제방법

... SMS(문자)를 결제자에게 전달하여 결제하는 방법



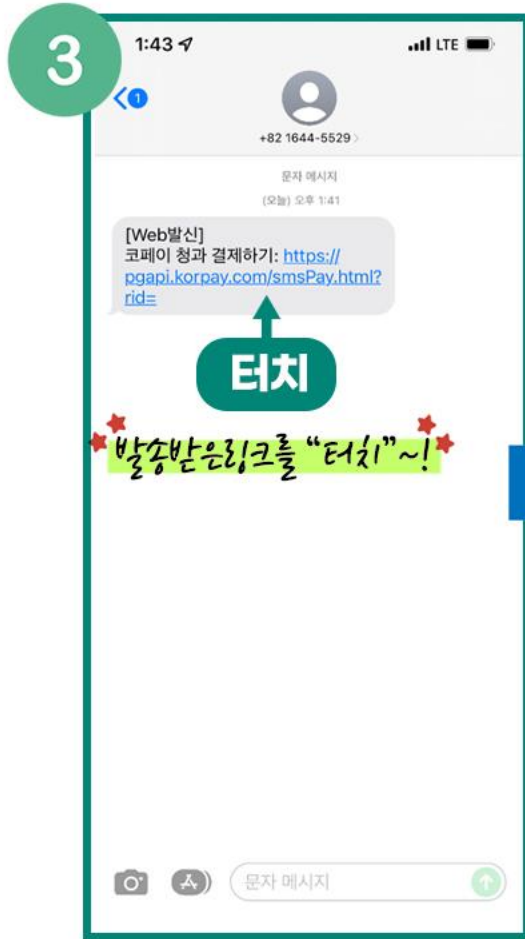
1. “SMS결제” 메뉴를 클릭해 주신 후 “SMS요청” 버튼을 클릭해 주세요.



2. 구매자명, 상품명, 승인금액, 휴대폰번호, 메모의 빈칸을 입력해 주시고 “요청하기” 버튼을 클릭하시면 결제자 스마트폰으로 SMS(문자)가 전송됩니다.

2-2. SMS(문자)결제방법

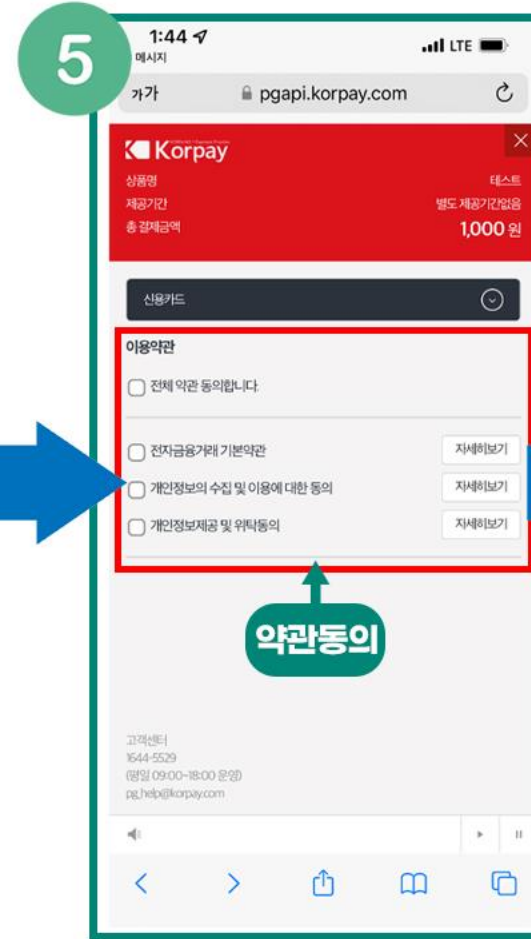
 SMS(문자)를 결제자에게 전달하여 결제하는 방법



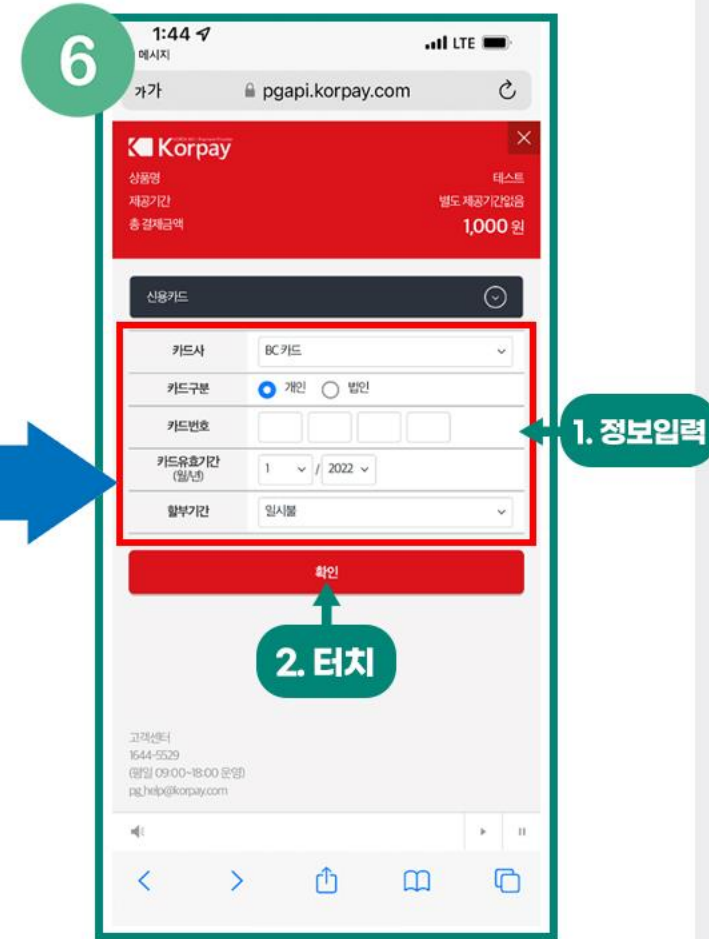
3. 결제자에게 위와같은 메시지가 SMS(문자)로 전송됩니다.



4. 결제정보를 확인하시고 "결제하기"버튼을 터치해 주세요.



5. 약관에 모두 동의해 주세요.



6. 카드정보를 모두 기재해 주시고 "확인"을 터치하시면 결제가 완료됩니다.

3. 수기결제 방법



카드정보를 입력하여 결제하는 방법

결제인프라 선두기업 (주)코페이

- 가맹점 정보
- 거래내역
- 거래실파내역
- 입금보고서
- 부가세신고 자료
- 수기결제
- SMS 결제
- 비밀번호 변경
- 로그아웃

신용카드 수기결제

관리계정	<input type="text" value="ktest5703m"/>
상품명	상품명
승인금액	승인금액
할부	<input type="text" value="일시불"/> ← 할부개월선택
카드번호	카드번호
유효기간 (년/월)	유효기간(년/월)
(개인)생년월일 (법인)사업자번호	개인의 경우 생년월일, 법인의 경우 사업자번호 입력~!
비밀번호 (앞2자리)	비밀번호 앞2자리
구매자명	구매자명
휴대폰번호 (*를 제외하여 입력해주세요)	휴대폰번호

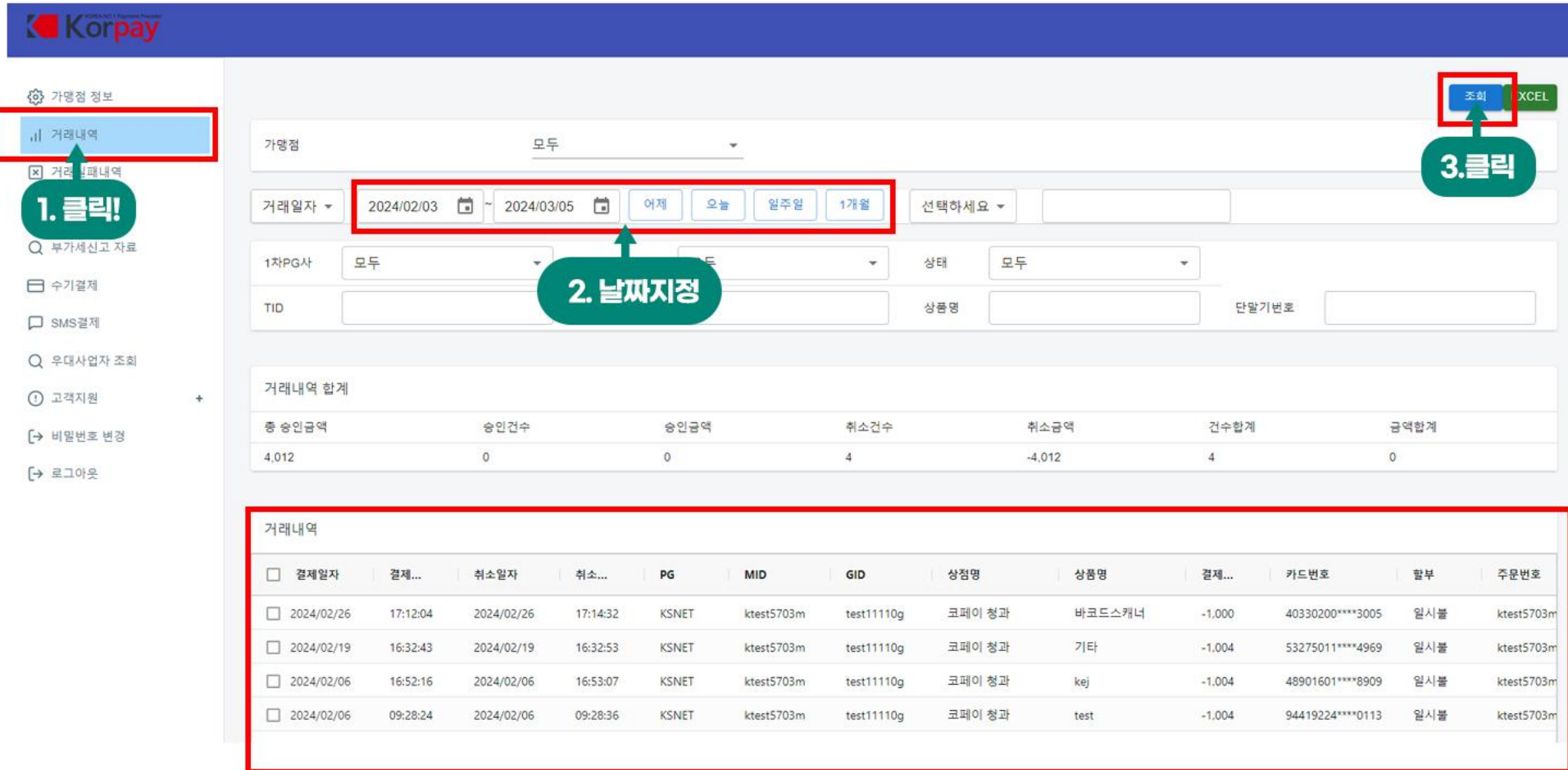
결제하기

1. 클릭!

2. 정보입력

3. 클릭

3. “수기결제” 메뉴를 클릭하시고 우측에 카드정보를 입력 후 “결제하기” 버튼을 클릭하여 결제해 주세요.



The screenshot shows the Korpay merchant portal interface. On the left sidebar, the '거래내역' (Transaction History) menu is highlighted with a red box and labeled '1. 클릭!' (Click!). In the main content area, the date range '2024/02/03 ~ 2024/03/05' is highlighted with a red box and labeled '2. 날짜지정' (Specify date). In the top right corner, the '조회' (Search) button is highlighted with a red box and labeled '3. 클릭' (Click!). Below the search filters, there is a summary table for transaction statistics and a detailed list of transactions.

거래내역 합계						
총 승인금액	승인건수	승인금액	취소건수	취소금액	건수합계	금액합계
4,012	0	0	4	-4,012	4	0

거래내역	결제일자	결제...	취소일자	취소...	PG	MID	GID	상점명	상품명	결제...	카드번호	할부	주문번호
<input type="checkbox"/>	2024/02/26	17:12:04	2024/02/26	17:14:32	KSNET	ktest5703m	test11110g	코페이 청과	바코드스캐너	-1,000	40330200****3005	일시불	ktest5703m
<input type="checkbox"/>	2024/02/19	16:32:43	2024/02/19	16:32:53	KSNET	ktest5703m	test11110g	코페이 청과	기타	-1,004	53275011****4969	일시불	ktest5703m
<input type="checkbox"/>	2024/02/06	16:52:16	2024/02/06	16:53:07	KSNET	ktest5703m	test11110g	코페이 청과	kej	-1,004	48901601****8909	일시불	ktest5703m
<input type="checkbox"/>	2024/02/06	09:28:24	2024/02/06	09:28:36	KSNET	ktest5703m	test11110g	코페이 청과	test	-1,004	94419224****0113	일시불	ktest5703m

1. “거래내역” 메뉴를 선택해 주시고 날짜를 지정하신 후 “조회”버튼을 클릭해 주세요.

The screenshot shows the Korpay merchant portal interface. On the left is a navigation menu with options like '가맹점 정보', '거래내역', '거래실내내역', etc. The main area is titled '거래내역' and includes filters for '가맹점' (Merchant), '거래일자' (Transaction Date), '1차 PG사' (1st PG), and '상태' (Status). Below the filters is a summary table for '거래내역 합계' (Transaction Summary) and a detailed list of transactions.

총 승인금액	승인건수	승인금액	취소건수	취소금액	건수합계	금액합계
4,012	0	0	4	-4,012	4	0

주문번호	승인...	매입사	상태	TID	구매자	휴대폰	영수증	취소
ktest5703m01012402191632430566	26204909	하나	전취소	ktest5703m01012402191632430566	시원태스*	010****7581	조회	취소
ktest5703m01012402061652160141	00284849	현대	전취소	ktest5703m01012402061652160141	le*	010****7581	조회	취소
ktest5703m01012402060928240056	68997873	비씨	전취소	ktest5703m01012402060928240056	tes*	010****8367	조회	취소

2. 거래내역을 조회 하시고 검색 내역 하단에 스크롤을 왼쪽으로 끝까지 이동하신 후 “취소”버튼을 클릭하여 결제 취소를 진행합니다.

5. 입금내역 확인 방법

✉ 결제하신 거래의 입금내역을 확인하실 수 있습니다.

The screenshot shows the Korpay web interface with the following elements:

- Sidebar Menu:** Includes '가맹점 정보', '거래내역', '거래실패내역', '입금보고서' (highlighted with a red box and '1. 클릭!' callout), '부가세 자료', '우대사업자 조회', '고객지원', '비밀번호 변경', and '로그아웃'.
- Search Filter:** Includes '가맹점' (모두), '입금일자' (2024/02/04 ~ 2024/03/06, highlighted with a red box and '2. 날짜조회' callout), and buttons for '어제', '오늘', '일주일', '1개월', and '선택하세요'.
- Buttons:** '조회' (highlighted with a red box and '3. 클릭!' callout) and 'EXCEL'.
- Data Table:** Headers include '입금일자', '상호명', 'MID', 'GID', '단말기번호', '승인금액', and '승인...'. The table content is empty, showing 'No Rows To Show' (highlighted with a red box and '4. 조회내역확인~!' callout).

“입금보고서” 메뉴를 선택해 주시고 날짜를 조회후 “조회”버튼을 클릭하셔서 입금내역을 확인해 주세요.

6. 부가세신고자료 추출방법



세금신고시 필요한 부가세신고자료 추출방법

1. 클릭!

2. 클릭!

3. 입력하실정보탭

4. 정보입력

5. 클릭!

6. 클릭!

“부가세신고자료” 메뉴를 클릭하시고 날짜설정 후 검색 유형을 선택하시고 정보를 입력해 주시고 “조회”버튼을 클릭해 주세요.
 - 엑셀다운로드를 원하시면 “EXCEL” 버튼클릭~!

The screenshot shows the Korpay user interface. On the left is a navigation menu with options like '가맹점 정보', '거래내역', and '로그아웃'. The main content area is divided into three sections:

- Calendar:** A calendar for March 2024. A red box highlights the calendar grid. A green callout points to it with the text: **날짜별 결제금액 확인**.
- 공지사항 (Notice Board):** A list of notices. A red box highlights the '더보기' (More) button for the first notice. A green callout points to it with the text: **공지사항 및 무이자할부 행사안내**.
- FAQ:** A list of frequently asked questions. A red box highlights the '더보기' (More) button for the first FAQ item. A green callout points to it with the text: **자주물는 질문에 대한 답변확인**.

- 메인화면에서는 날짜별 거래금액과 공지사항, FAQ(자주물는질문)등을 확인하실 수 있습니다.

2 . 0 . 2 . 4

Thank you

- 결제 인프라 선두기업 (주)코페이 -